

依頼日 R8年3月27日

《加工依頼書》

現場名: 堺市北區長曾根町

依頼者 谷口工業

棟 : 棟

連絡先 090-9886-6463

工区 : 工区

(宮瀬)

階 : 5階

| | | | | | |
|----|-----------------------------|----------------------------|-----------------------------|-----------------------------|----------------------------|
| 部所 | <input type="checkbox"/> 基礎 | <input type="checkbox"/> 柱 | <input type="checkbox"/> 梁 | <input type="checkbox"/> 小梁 | <input type="checkbox"/> 壁 |
| | <input type="checkbox"/> 床 | <input type="checkbox"/> 雑 | <input type="checkbox"/> 階段 | | |
| | (コメント) | | | | |

エフ分けお願します

※追加の場合(下記のうち、該当する方にチェックをお願いします)

図面に記載がない 拾い漏れ
(図面に記載が無かったものを明記してください。例:スリーブ補強)

Y1CS 4枚 Y2CS 5枚
 マリケン 1枚 KW 1枚

加工帳 No. ~ No. 迄 12枚
 (表紙を含めて)

搬入日 R8年4月13日

搬入時間 8時30分着

指定場所 搬入前 TEL下さい

車両指定 平ボディ車 10トン車 8トン車 4トン車
 ユニツク車 10トン車 8トン車 4トン車

上記の加工をお願い致します

搬入日の変更がある場合は速やかに連絡します

KANO CENTER(株) 工事部
 TEL 072-654-2781
 FAX 072-654-7752

30A F130


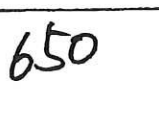



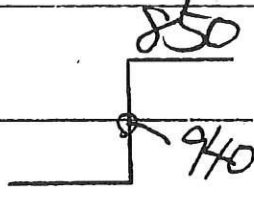

規格 Y1 C3

発行先

納入予定日 月 日
 受付予定日 月 日

堺市北長曾根町

No. 2

| 符号 | 形状及寸法 | 径 | 使用寸法 | 本数 | 個所 | 合計 | 定尺 | 本数 | 重量 |
|------|---|------|------|------|------|------|------|------|----|
| | ① つき | | | | | | | | |
| |  | 10 | 450 | | | 8 | | | |
| |  | 13 | 800 | | | 8 | | | |
| |  | 13 | 700 | | | 3 | | | |
| | | 10 | 700 | | | 105 | | | |
| |  | 10 | 450 | | | 6 | | | |
| |  | 10 | 500 | | | 8 | | | |
| |  | 13 | 2300 | | | 3 | | | |
| |  | 10 | 300 | | | 25 | | | |
| D10 | D13 | D16 | D19 | D22 | D25 | D29 | D32 | D35 | |
| 0.56 | 0.995 | 1.56 | 2.25 | 3.04 | 3.98 | 5.04 | 6.23 | 7.51 | |

規格 Y/CJ

発行先

納入予定日 月 日
 受付予定日 月 日

堺市北丘長曾根町

No. 3

| 符号 | 形状及寸法 | 径 | 使用寸法 | 本数 | 個所 | 合計 | 定尺 | 本数 | 重量 |
|------|--------|------|------|------|------|------|------|------|----|
| | ② | | | | | | | | |
| | 150 L | 13 | 2650 | | | 2 | | | |
| | | 10 | 2650 | | | 18 | | | |
| | ∨ | 10 | 1300 | | | 24 | | | |
| | | | | | | | | | |
| | └ | 13 | 2400 | | | 12 | | | |
| | | 10 | 2400 | | | 12 | | | |
| | ∨ | 13 | 1200 | | | 24 | | | |
| | | 10 | 900 | | | 40 | | | |
| | | | | | | | | | |
| | 140 L | 13 | 700 | | | 1 | | | |
| | | 10 | 700 | | | 20 | | | |
| | | | | | | | | | |
| | ┌ 2500 | 13 | 4500 | | | 3 | | | |
| | | | | | | | | | |
| | └ 140 | 10 | 300 | | | 8 | | | |
| | | | | | | | | | |
| | — | 10 | 1800 | | | 2 | | | |
| | | 10 | 1200 | | | 1 | | | |
| | | | | | | | | | |
| D10 | D13 | D16 | D19 | D22 | D25 | D29 | D32 | D35 | |
| 0.56 | 0.995 | 1.56 | 2.25 | 3.04 | 3.98 | 5.04 | 6.23 | 7.51 | |

168

規格

Y1 CS

発行先

納入予定日
受付予定日

月 日
月 日

堺市北丘長曾根町

No.

4

| 符号 | 形状及寸法 | 径 | 使用寸法 | 本数 | 個所 | 合計 | 定尺 | 本数 | 重量 |
|------|-------|------|------|------|------|------|------|------|----|
| | ③ | | | | | | | | |
| | | 10 | 1370 | | | 55 | | | |
| | | 13 | 1920 | | | 1 | | | |
| | | 10 | 1920 | | | 4 | | | |
| | | 13 | 1100 | | | 55 | | | |
| | | 13 | 1200 | | | 2 | | | |
| | | 10 | 1200 | | | 4 | | | |
| | | 10 | 900 | | | 64 | | | |
| | | 13 | 700 | | | 1 | | | |
| | | 10 | 700 | | | 68 | | | |
| | | 13 | 6000 | | | 4 | | | |
| | | 10 | 6000 | | | 4 | | | |
| | | 13 | 5750 | | | 10 | | | |
| | | 10 | 5750 | | | 4 | | | |
| | | 10 | 1700 | | | 6 | | | |
| | | 10 | 3050 | | | 6 | | | |
| | | 10 | 2950 | | | 6 | | | |
| | | 10 | 2790 | | | 6 | | | |
| | | 10 | 300 | | | 12 | | | |
| | | 13 | 2750 | | | 3 | | | |
| D10 | D13 | D16 | D19 | D22 | D25 | D29 | D32 | D35 | |
| 0.56 | 0.995 | 1.56 | 2.25 | 3.04 | 3.98 | 5.04 | 6.23 | 7.51 | |

325