












名称	形状	径	切寸	本数	箇所	合計	定尺	割本数	圧接
1 ロ-カ 4/1 PM 2:00	1 <u>5500</u>	SD295	D13	5500		4			
2	1 <u>5450</u>	SD295	D13	5450		2			
3	1 <u>5000</u>	SD295	D13	5000		9			
4	1 <u>4750</u>	SD295	D13	4750		3			
5	1 <u>4000</u>	SD295	D13	4000		6			
6	1 <u>2750</u>	SD295	D13	2750		120			
7	1 <u>1750</u>	SD295	D13	1750		16			
8	1 <u>1630</u>	SD295	D13	1630		13			
9	1 <u>1250</u>	SD295	D13	1250		4			
10	4 400 	SD295	D13	6000		4			
11	4 350 	SD295	D13	6000		2			
12	4 450 	SD295	D13	6000		5			
13	4 450 	SD295	D13	5000		1			
14	4 200 	SD295	D13	4000		8			
15	4 450 	SD295	D13	3750		2			
16	4 450 	SD295	D13	3500		5			
17	4 200 	SD295	D13	3250		5			
18	4 500 	SD295	D13	2750		3			
19	4 <u>1650</u> 	SD295	D13	2000		1			
20	4 <u>1600</u> 	SD295	D13	2000		1			

名 称	形 状	径	切寸	本数	箇所	合計	定尺	割	本数	圧接
21	6 140	SD295	D13	1500		8				
22	10 270	SD295	D13	3250		61				
23	10 200	SD295	D13	3000		65				
24	10 420	SD295	D13	2750		14				
25	11 250	SD295	D13	3000		3				
26	11 200	SD295	D13	2500		7				
27	11 70	SD295	D13	1500		32				
28	287 510	SD295	D13	1630		4				
29	1 	SD295	D10	6000		9				
30	1 	SD295	D10	5450		6				
31	1 	SD295	D10	5000		7				
32	1 	SD295	D10	2750		10				
33	4 350	SD295	D10	6000		4				
34	4 200	SD295	D10	6000		16				
35	4 450	SD295	D10	6000		4				
36	4 250	SD295	D10	5500		9				
37	4 450	SD295	D10	5000		1				
38	4 200	SD295	D10	3500		2				
39	4 450	SD295	D10	3500		11				
40	4 200	SD295	D10	3250		4				

切重 749.63 Kg

