

工事名
 部材：階
 備考：



階段

実寸重量

No.	名称	径	形状	長さ	本数	倍	計	摘要
1		10	8段 	4500	6	2	12	
2		10		3700	6	2	12	
3	主桁	13		1570	16	2	32	
4	受	10		1480	1		16	
5	踊り下	10		1700	6		12	
6		10		1950	6		12	
7	手摺	10 13		1850			30 4	
8		10 13		3250			8 2	
9		10	1420	1900			10	
10		10 13		2850	8 2	2 2	16 4	
11		10 13		1500			16 4	
12		10 13		800			16 4	
13		13	70 750	1400			12	
14		13		1650			12	
15		10 13		1600			14 4	
16		10 13		1650			14.4	
17		13		2500			16	
18	補強	13		2500	4		8	
19	補強筋	13		2500	4	2	8	
20	補強	16		4000			16	
21	ササ	13		2500			2	
22	CB	10 13		2750			8 2	
23		10 13		2300			8 2	
24				1380				
25								

元請：

班：

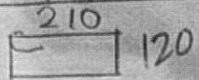
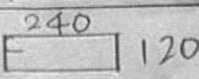
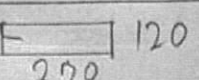
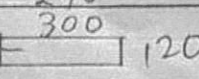
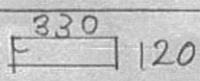
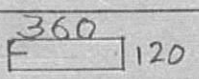
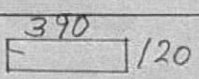
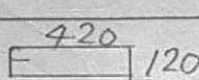




加工日：

出荷日：

階・部材：階・
備考：

階段

実寸重量

No.	名称	径	材種	形状	長さ	本数	倍	計	摘要
1	CB1	10						3	
2		10						3	
3		10						3	
4		10						3	
5		10						3	
6		10						3	
7		10						3	
8		10						3	
9		16	150		1750			4	
10		16			1550			4	
11		16			1350			4	
12								8	
13									
14									
15									
16									
17									
18									
19									
20									
21									
22									
23									
24									
25									

元請：

班：

加工日