


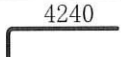



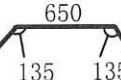



名称	形状	径	切寸	本数	箇所	合計	定尺	割	本数	圧接
1 パルコナー A通り側	1 <u>6500</u>	SD295	D13	6500		7				
2 4/1 PM2=00	1 <u>6000</u>	SD295	D13	6000		6				
3	1 <u>5850</u>	SD295	D13	5850		1				
4	1 <u>5500</u>	SD295	D13	5500		5				
5	1 <u>1750</u>	SD295	D13	1750		16				
6	1 <u>1400</u>	SD295	D13	1400		4				
7	4 400 	SD295	D13	6000		14				
8	4 70 	SD295	D13	6000		4				
9	4 <u>4290</u> 	SD295	D13	4350		1				
10	4 <u>4240</u> 	SD295	D13	4300		1				
11	4 <u>950</u> 	SD295	D13	1340		14				
12	8 1270 	SD295	D13	1630		90				
13	11 70 	SD295	D13	1750		116				
14	287 510 	SD295	D13	1630		4				
15	1 <u>5850</u>	SD295	D10	5850		3				
16	1 <u>5500</u>	SD295	D10	5500		2				
17	1 <u>2750</u>	SD295	D10	2750		20				
18	1 <u>2400</u>	SD295	D10	2400		10				
19	1 <u>1300</u>	SD295	D10	1300		108				
20	4 70 	SD295	D10	6000		4				

