

# 加 工 帳

No.  8  (計 枚)


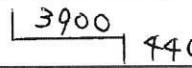
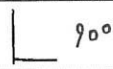
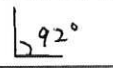



発注者: \_\_\_\_\_

現場名: \_\_\_\_\_ 工事

運搬予定: 年 月 日( ) 搬入時間: AM・PM :

作業箇所: ( F ) 一 柱 ・ 壁 ・ 梁 ・ 床 ・ 階段 ・ 増打ち ・ その他 ( )

班 名:  14号地 (H-5.0)  鉄筋

No.	名 称	形 状	径	長 さ	倍 数	本 数	定 尺
1	1-2主下		16	4500		36	
2			22	4950		71	
3	立上り	5210 	16	5700		36	
4		5190 	22	5800		71	
5	配筋棒	—————	13	4500		50	
6		∩	13	5000		50	
7		∩	16	4000		38	
8		∩	16	5500		38	
9	角2(14-15)	460 	13	1400		90	
10	角2(14)	—————	13	3900		9	
11	角止		13	400		40	
12	14.(15-1-2)		13	640		140	
13	1-2部						
14	角2(15-1)	—————	13	4100		4	
15	∩ (15-2)	∩	13	3750		6	
16							
17							
18							
19							
20							

# 加 工 帳

No. 5 (計 枚)











発注者: \_\_\_\_\_

現場名: \_\_\_\_\_ 工事

運搬予定: 年 月 日( ) 搬入時間: AM・PM :

作業箇所: ( F)一柱・壁・梁・床・階段・増打ち・その他( )

班 名: 14号10 鉄筋

No.	名 称	形 状	径	長 さ	倍 数	本 数	定 尺
1	幅 47		13	400		40	
2			13	420		10	
3			13	435		10	
4			13	450		10	
5			13	465		10	
6			13	480		10	
7			13	495		10	
8			13	510		10	
9			13	525		10	
10			13	540		10	
11							
12							
13							
14							
15							
16							
17							
18							
19							
20							