

# 加工帳 提出確認書

山田組 谷口 班

現場名： 恵比須町

☆連絡先 (FAX番号)

(携帯)

## 《部材》

階数	部材
6F	VS② 8枚

◎搬入予定日 令和 8 年 4 月 8 日

◎搬入時間・AM/ 7:00 PM/

計 9 枚  
(本紙含む)






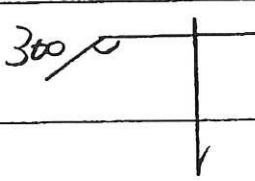
規格 V6②

発行先 \_\_\_\_\_

納入予定日 月 日  
 受付予定日 月 日

恵比須町

No. 3

符号	形状及寸法	径	使用寸法	本数	個所	合計	定尺	本数	重量
	No4 配下								
	—————	16	5000			10			
165°		16	6500			7			
	—————	13	=			1			
	—————	16	5750			3			
	—————	13	=			1			
	—————	16	2750			1			
	—————	13	=			1			
TOP		10	4750			7			
165°	↓	↓	4000			2			
	↓	↓	6000			1			
	—————	10	6500			5			
V折	—————	10	5000			16			
	—————	↓	4000			12			
曲げ"	—————	13	3750			1			
	↓	↓	2250			1			
	↓	↓	2000			1			
	↓	↓	2500			1			
D10	D13	D16	D19	D22	D25	D29	D32	D35	
0.56	0.995	1.56	2.25	3.04	3.98	5.04	6.23	7.51	



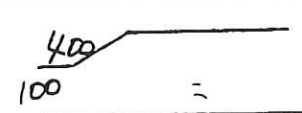
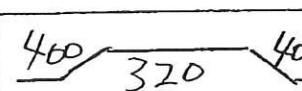



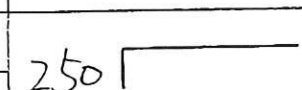
規格 V<sub>s</sub>②

発行先 \_\_\_\_\_

納入予定日 \_\_\_\_\_ 月 \_\_\_\_\_ 日  
 受付予定日 \_\_\_\_\_ 月 \_\_\_\_\_ 日

恵比須町

No. 5

符号	形状及寸法	径	使用寸法		本数	個所	合計	定尺		重量
	N <sub>65</sub>									
主下	_____	16	5	500			10			
	=	13	=				4			
165°		16	3	500	3+2		5			
	=			2	150		3			
	=				1	850		1		
		√	1	300			5			
		13	3	500			4			
	_____	10	3	500			20			
√				2	000		10			
	=				750		6			
		√			900		10			
曲H	_____	13	3	500			2			
				1	2000		1			
					1500		1			
				√	2000		1			
		D10	D13	D16	D19	D22	D25	D29	D32	D35
		0.56	0.995	1.56	2.25	3.04	3.98	5.04	6.23	7.51





