

依頼日 R 8 年 3 月 20 日

## 《加工依頼書》

現場名： 兵庫ふ頭工事

依頼者 諏訪田鉄筋

棟： 棟

連絡先 090-6315-0904

工区： C-35-1 工区

階： 基礎 階

部所	<input checked="" type="checkbox"/> 基礎	<input type="checkbox"/> 柱	<input type="checkbox"/> 梁	<input type="checkbox"/> 小梁	<input type="checkbox"/> 壁
	1 枚	<input type="checkbox"/> 床	<input type="checkbox"/> 雑	<input type="checkbox"/> 階段	<input type="checkbox"/> 図面
	補強				

(コメント)

材質は全て SD345で

※追加の場合(下記のうち、該当する方にチェックをお願いします)

図面に記載がない 拾い漏れ  
(図面に記載が無かったものを明記してください。 例：スリーブ補強)

加工帳 No. ~ No. 迄 2 枚  
(表紙を含めて)

搬入日 令和8年 3月 25日

搬入時間 8 時 45 分着

指定場所

車両指定 平ボディ車 10トン車 8トン車 4トン車



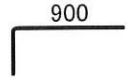
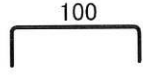
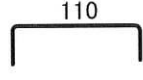
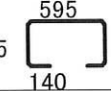
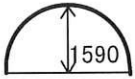
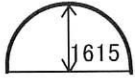
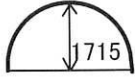








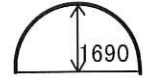
ユニック車 10トン車 8トン車 4トン車

上記の加工をお願い致します

搬入日の変更がある場合は速やかに連絡します

KANO CENTER(株) 工事部  
TEL 072-646-5200

FAX 072-657-9704

名称	径	材質	形状	切寸	本数	箇所	合計	定尺	割	本数	圧接
1	D13		1 	2550			5.07 2				
2	D13		1 	3400			3.38 1				
3	D13		4 450 	1325			116.02 88				
4	D13		10 100 	250			2.49 10				
5	D13		10 100 	260			2.59 10				
6	D13		34 165 	1105			16.49 15				
7	D13		344 	5110			10.17 2				
8	D13		344 	5190			10.33 2				
9	D13		344 	5500			10.95 2				
10	D16		1 	1600			19.97 8				
11	D16		1 	2300			28.7 8				
12	D16		1 	2550			7.96 2				
13	D16		1 	2750			34.32 8				
14	D16		1 	3050			38.06 8				
15	D16		1 	3250			40.56 8				
16	D16		1 	3365			42 8				
17	D16		1 	3400			26.52 5				
18	D16		344 	6000			37.44 4				
19	兵庫ふ頭										
20	C-35-1										