
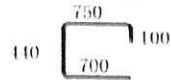
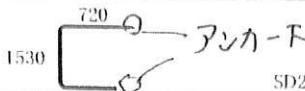

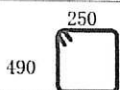
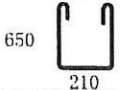
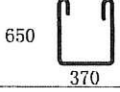
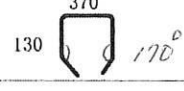
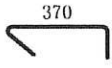






名 称	形 状	径	切寸	本数	箇所	合計	定尺	割本数	圧接
1 搬入日4月3日 9:00		D10	3190			1	6500	2	1
2 ※1~4 梁追加工事		D13	2040			17	4500	2	9
3		D16	3250			2	6500	2	1
4		D16	2750			1	5500	2	1
5									
6									
7 ※7~11 梁スリーブ補強		D10	1600			9	5000	3	3
8		D13	1670			15	3500	2	8
9		D13	1830			15	5500	3	5
10		D13	1520			40	5000	3	14
11		D13	600			15	6000	10	2
12									
13									
14 ※14 スラブスリーブ補強		D13	1500			30	4500	3	10
15 ※15~17 スラブ荷揚げ開口補強		D13	1300			24	4000	3	8
16		D13	6500			24	6500	1	24
17		D13	2750			12	5500	2	6