

依頼日 8年3月1日

《加工依頼書》

現場名: 平野第2住宅

依頼者 三前 鉄筋

棟: 南棟

連絡先 090-1951-9845

工区: 1 工区

階: 4 階

基礎 柱 梁 小梁 壁
 床 雑 階段
 (コメント)

※追加の場合(下記のうち、該当する方にチェックをお願いします)

図面に記載がない 拾い漏れ
 (図面に記載が無かったものを明記してください。 例:スリーブ補強)

加工帳 No. 1 ~ No. 2 迄

3 枚
(表紙を含めて)

搬入日 8年3月30日

搬入時間 13時00分着

指定場所

4604k9








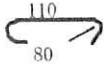
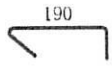

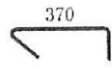



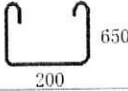
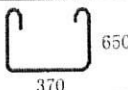
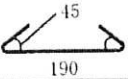

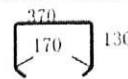

車両指定 平ボディ車 10トン車8トン車4トン車

ユニック車 10トン車8トン車4トン車

上記の加工をお願い致します

搬入日の変更がある場合は速やかに連絡します

KANO CENTER(株) 工事部
 TEL 072-646-5200
 FAX 072-657-9704

名 称	形 状	径	切寸	本数	箇所合計	定尺	割本数	圧接
1 挿入日3月30日 13:00 南棟 地組み材 ※ユニック有り※		SD295A D10	1250		20	5000	4	5
2		D10	1750		4	3500	2	2
3		D10	3150		8	6500	2	4
4		D10	4150		4	4500	1	4
5		D10	5000		16	5000	1	16
6		D10	490		64	5000	10	7
7		D10	780		64	4000	5	13
8		D10	230		90	5000	21	5
9		D10	370		30	4000	10	3
10		D10	480		10	5000	10	1
11		D10	550		36	5500	10	4
12		D13	760		50	4000	5	10
13		D13	1170		8	6000	5	2
14		D13	1360		141	5500	4	36
15		D13	1710		214	3500	2	107
16		D13	1880		214	4000	2	107
17		D13	440		141	4500	10	15
18		D13	1500		12	4500	3	4
19		D13	1450		40	4500	3	14
20		D13	1720		47	3500	2	24

