



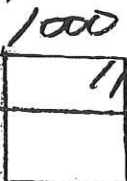

規格仕口

納入予定日 月 月  
発付予定日

発行先 No.1

堺市北長曾根町

No. 1

符号	形状及寸法	備	使用寸法	本数	箇所	合計	定尺	本数	重量
	Y1.2 <sup>4/10</sup> 8=30 X1.4 4台								
135°		13		6	4	24			
180°		13		6	4	24			仕口 5
135°	Y1.2 X3.4 4台								
135°		13		6	4	24			仕口 5
180°		13		6	4	24			仕口 5
	テラス								
		32	1000			3			

D10	D13	D16	D19	D22	D25	D29	D32	D35
0.56	0.995	1.56	2.25	3.04	3.98	5.04	6.23	7.51

258