

依頼日 8年 月 日

### 《加工依頼書》

現場名: 神田北

依頼者 8#

棟 : 棟

連絡先

工区 : 工区

階 : 12階

- 部所
- 基礎
  - 床
  - 柱
  - 梁
  - 小梁
  - 壁
  - 雑
  - 階段
- (コメント)

中スラブ

※追加の場合(下記のうち、該当する方にチェックをお願いします)

- 図面に記載がない
  - 拾い漏れ
- (図面に記載が無かったものを明記してください。 例:スリーブ補強)

加工帳 No. ~ No. 迄 4枚 (表紙を含めて)

搬入日 8年 4月 2日

搬入時間 13時<sup>14時</sup>00分 着

指定場所

- 車両指定
- 平ボディ車 10トン車 8トン車 4トン車
  - ユニック車 10トン車 8トン車 4トン車

上記の加工をお願い致します

搬入日の変更がある場合は速やかに連絡します

KANO CENTER(株) 工事部  
 TEL 072-646-5200  
 FAX 072-657-9704

工事名  
階・部材 8階  
備考:

中スラブ

神田北

実寸重量  
摘要

No.	名称	径	材種	形状	長さ	本数	倍	計	摘要
1	X1 ~ 2	10 13		200	4.000			23 23	
2	下	10 13			6.750			17 18	
3		10 13		200 145°	2.000	17 18	2 2	34 36	
4		10 13			3.750			23 23	
5	上	10 13		500	5.500			9 9	
6		10 13			5.500			9 9	
7		10 13		150	5.500			8 9	
8		10 13			5.500			8 9	
9		10 13		250 4.580	5.000			23 23	
10		10 13		250	4.500			23 23	
11	荷上(補)	13		250	4.500			12	
12		13		150	5.500			12	
13		13		4.580	5.500			6	
14	X2 ~ 3	10 13		200 145°	4.000			23 24	
15		10 13			6.750			17 18	
16		10 13		200 145°	2.000	17 18	2 2	34 36	
17		10 13			3.750			23 24	
18		10 13			5.500			17 18	
19		10 13			5.500			17 18	
20		10 13		250 4.580	5.000			23 24	
21		10 13		250	4.500			23 24	
22	荷上(補)	13		250 4.580	5.000	12	1	12	
23		13		250	4.500			12	
24	X3 ~ 4	10 13		200 145°	3.750			23 23	
25		10 13			6.750			17 18	

元請:

班:

加工日:

出荷日:

# 加工帳










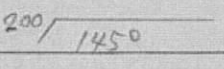

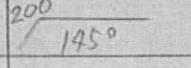








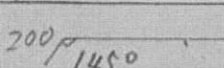
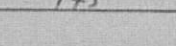
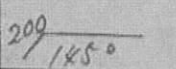


No: 2

工事名  
階・部材: 4階・  
備考:

中スラブ

神田比

実寸重量

No.	名称	径	材種	形状	長さ	本数	倍	計	摘要
1		10 13			2.000	17 18		34 36	
2		10 13			4.000			23 23	
3		10 13			5.500	17 18		17 18	
4		10 13			5.500			17 18	
5		10 13	250		4.500			23 23	
6		10 13	250		4.650			23 23	
7	荷上(補)	13			5.000			24	
8		13	250		5.000			24	
9		13	250		4.000			12	
10	X4-5	10 13			3.500			23 23	
11		10 13			6.750			16 18	
12		10 13			2.000	16 18	2 2	32 36	
13		10 13			4.000			23 23	
14		10 13			5.500			34 34	
15		10 13			5.500			34 34	
16		10 13	250		4.000			23 23	
17		10 13	250		4.650			23 23	
18	荷上(補)	13			5.500			12	
19		13			5.500			12	
20		13	250		3.750			12	
21	X6-6	10 13			3.100			23 23	
22		10 13			6.750			13 14	
23		10 13			2.000	13 14	2 2	26 28	
24		10 13			4.000			23 23	
25		10 13	250		4.650			23 23	

元請:

班:

加工日:

出荷日:

実重:

階・部材：階・

備考：

実寸重量

No.	名称	径	材種	形状	長さ	本数	倍	計	摘要
1	① 6	10 13		_____	5.500			6 7	
2		10 13		500 _____	5.500			6 7	
3		10 13		_____	5.500			9 9	
4		10 13		150 _____	5.500			9 9	
5		10 13		250  <sup>3.500</sup> _____	3.900			23 23	
6	壁押え	10		_____	4.000			30	
7	段	10		500L <span style="border: 1px solid red; border-radius: 50%; padding: 2px;">サビ止 塗装</span>	800			11 2	
8	エレベーター 前	10 13	下	150 _____	2200			4 5	
9		10 13	下	100  <sup>1.750</sup> _____	1920			5 5	
10		10 13	上	250  <sup>1.760</sup> _____	2210			5 5	
11		10 13	上	250 _____	2500			4 5	
12	荷(補)	13		250 _____	3.500			12	
13		13		150 _____	5.500			12	
14		13		_____	5.500			1 2	
15	柱中子								
16		13	C	( <sup>1.150</sup> ) 231		44	4	176	
17									
18				( <sup>6.000</sup> )					
19	予備	13		_____	3.500			30	
20		13		_____	3.500			30	
21		10		200 _____	500			180	
22	スリ-補	13		_____	1.500			200	
23	別添								
24									
25									

元請：

班：

加工日：

出荷日：

実重：