



KANO CENTER株式会社 <kakou@kanocenter.co.jp>

西京極北庄境町 新築工事 10F 大梁・柱・床版・変形スラブ・階段・加工帳を送ります。

1 件のメッセージ

nagai-tekkin-@nifty.ne.jp <nagai-tekkin-@nifty.ne.jp>

2026年3月29日 20:42

To: 叶センター <kakou@kanocenter.co.jp>

KANO CENTER 株式会社 御中

いつもお世話になっております。

西京極北庄境町 新築工事 10F 大梁・柱・床版・変形スラブ・階段・加工帳を送ります。

搬入日時

* 大梁加工帳 (タワークレーンにて荷降ろし)

4/6(月)9時00分搬入。

* 柱 加工帳(タワークレーンにて荷降ろし)

* 変形スラブ 加工帳


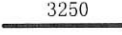


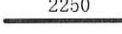
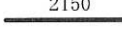
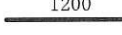













* 階段 加工帳

名 称	径	材質	形 状	切寸	本数	箇所	合計	定尺	割	本数	圧接
1		D25	SD345	7000	7000		4	7000	1	4	
2	4/6 9:00	D25	SD345	6000	6000		16	6000	1	16	
3		D25	SD345	5000	5000		6	5000	1	6	
4		D25	SD345	4000	4000		4	4000	1	4	
5		D25	SD345	3250	3250		4	6500	2	2	
6		D25	SD345	1000	1000		3	5000	5	1	
7		D25	SD345	350	8000		4	8000	1	4	
8		D25	SD345	350	7500		16	7500	1	16	
9		D25	SD345	350	7000		12	7000	1	12	
10		D25	SD345	350	5500		24	5500	1	24	
11		D25	SD345	4950	5500		2	5500	1	2	
12		D25	SD345	4900	5500		2	5500	1	2	
13		D25	SD345	570	5500		2	5500	1	2	
14		D25	SD345	350	5000		4	5000	1	4	
15		D25	SD345	350	4500		16	4500	1	16	
16		D25	SD345	4050	4350		8	4500	1	8	
17		D25	SD345	4020	4350		8	4500	1	8	
18		D25	SD345	3900	4200		4	4500	1	4	
19		D25	SD345	3290	3600		8	4000	1	8	
20		D25	SD345	350	3500		8	3500	1	8	

	名 称	径	材質	形 状	切寸	本数	箇所	合計	定尺	割	本数	圧接
21		D25	SD345	570	3400			1	3500	1	1	
22		D25	SD345	2200	2500			3	5000	2	2	
23		D25	SD345	1350	1930			2	4000	2	1	
24		D25	SD345	1320	1930			2	4000	2	1	
25		D25	SD345	1350	1650			2	5000	3	1	
26		D25	SD345	1320	1650			2	5000	3	1	
27		D22	SD345	6500	6500			4	6500	1	4	
28		D22	SD345	5000	5000			2	5000	1	2	
29		D22	SD345	1000	1000			3	5000	5	1	
30		D22	SD345	3870	4330			32	4500	1	32	
31		D22	SD345	3100	3580			6	4000	1	6	
32		D22	SD345	3050	3580			6	4000	1	6	
33		D19	SD345	3750	3750			1	4000	1	1	
34		D19	SD345	500	5350			2	5500	1	2	
35		D19	SD345	350	5250			2	5500	1	2	
36		D16	SD295A	1750	1750			16	3500	2	8	
37		D16	SD295A	400	2650			4	5500	2	2	
38		D16	SD295A	650	1650			16	5000	3	6	
39		D16	SD295A	350	1300			16	4000	3	6	
40		D16	SD295A	2500	4210			2	4500	1	2	

名 称	径	材質	形 状	切寸	本数	箇所	合計	定尺	割	本数	圧接
41	D16	SD295A		4210			2	4500	1	2	
42	D16	SD295A		4190			4	4500	1	4	
43	D16	SD295A		4180			4	4500	1	4	
44	D16	SD295A		3700			2	4000	1	2	
45	D16	SD295A		3690			4	4000	1	4	
46	D16	SD295A		3690			2	4000	1	2	
47	D16	SD295A		3680			4	4000	1	4	
48	D16	SD295A		3630			4	4000	1	4	
49	D16	SD295A		3620			4	4000	1	4	
50	D13	SD295A		4500			2	4500	1	2	
51	D13	SD295A		2250			2	4500	2	1	
52	D13	SD295A		5500			5	5500	1	5	
53	D13	SD295A		2650			10	5500	2	5	
54	D13	SD295A		4220			1	4500	1	1	
55	D13	SD295A		4220			1	4500	1	1	
56	D13	SD295A		4200			2	4500	1	2	
57	D13	SD295A		4190			2	4500	1	2	
58	D13	SD295A		3710			1	4000	1	1	
59	D13	SD295A		3700			2	4000	1	2	
60	D13	SD295A		3700			1	4000	1	1	

名称	径	材質	形状	切寸	本数	箇所	合計	定尺	割	本数	圧接
61	D13	SD295A		3690			2	4000	1	2	
62	D13	SD295A		3640			2	4000	1	2	
63	D13	SD295A		3630			2	4000	1	2	
64	D13	SD295A		940			79	5000	5	16	
65	D13	SD295A		730			13	4500	6	3	
66	D13	SD295A		1270			20	4000	3	7	
67	D13	SD295A		1150			10	3500	3	4	
68	D13	SD295A		1060			4	5500	5	1	
69	D13	SD295A		1000			6	5000	5	2	
70	D13	SD295A		1000			4	5000	5	1	
71	D13	SD295A		770			2	4000	5	1	
72	D13	SD295A		3050			28	6500	2	14	
73	D13	SD295A		2950			7	6000	2	4	
74	D13	SD295A		2850			63	6000	2	32	
75	D13	SD295A		1860			328	4000	2	164	
76	D13	SD295A		1540			13	5000	3	5	
77	D13	SD295A		600			13	6000	10	2	
78	D13	SD295A		490			328	5000	10	33	
79	D10	SD295A		4500			9	4500	1	9	
80	D10	SD295A		4000			24	4000	1	24	

	名 称	径	材質	形 状	切寸	本数	箇所	合計	定尺	割	本数	圧接
81		D10	SD295A		3750			12	4000	1	12	
82		D10	SD295A		3250			20	6500	2	10	
83		D10	SD295A		3000			12	6000	2	6	
84		D10	SD295A		2750			4	5500	2	2	
85		D10	SD295A		2250			6	4500	2	3	
86		D10	SD295A		2150			20	4500	2	10	
87		D10	SD295A		1200			6	6000	5	2	
88		D10	SD295A		750			30	4500	6	5	
89		D10	SD295A		5000			4	5000	1	4	
90		D10	SD295A		2660			10	5500	2	5	
91		D10	SD295A		610			20	6500	10	2	
92		D10	SD295A		560			8	6000	10	1	
93		D10	SD295A		480			3	5000	10	1	
94		D10	SD295A		1660			121	5000	3	41	
95		D10	SD295A		1640			74	5000	3	25	
96		D10	SD295A		1520			36	5000	3	12	
97		D10	SD295A		1460			63	4500	3	21	
98		D10	SD295A		1440			30	4500	3	10	
99		D10	SD295A		1420			28	4500	3	10	
100		D10	SD295A		1260			10	4000	3	4	

