






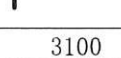









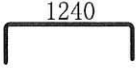





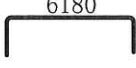
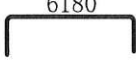
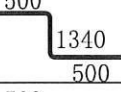
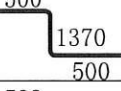
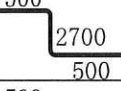
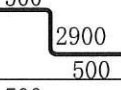
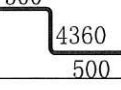

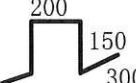
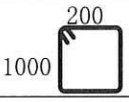
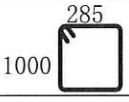











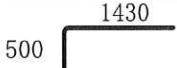
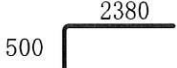



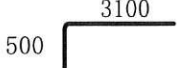
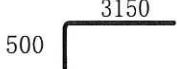






















名称	形状	径	切寸	本数	箇所	合計	定尺	割	本数	圧接
1 工区 搬入日4月3日 AM9:30	<u>2000</u>	SD295A	D10	2000		28	4000	2	14	
2 7411kg	<u>4000</u>	SD295A	D10	4000		18	4000	1	18	
3 耐圧	<u>4500</u>	SD295A	D10	4500		58	4500	1	58	
4	<u>5000</u>	SD295A	D10	5000		61	5000	1	61	
5	<u>5500</u>	SD295A	D10	5500		6	5500	1	6	
6	<u>6000</u>	SD295A	D10	6000		43	6000	1	43	
7	<u>7000</u>	SD295A	D10	7000		24	7000	1	24	
8	<u>7500</u>	SD295A	D10	7500		57	7500	1	57	
9	500 	SD295A	D10	3000 <del>300</del>		14	6000	20	1	
10	500 	SD295A	D10	1910		21	4000	2	11	
11	500 	SD295A	D10	2860		4	6000	2	2	
12	500 	SD295A	D10	3000		15	6000	2	8	
13	500 	SD295A	D10	3280		4	3500	1	4	
14	500 	SD295A	D10	3380		4	3500	1	4	
15	500 	SD295A	D10	3580		4	4000	1	4	
16	500 	SD295A	D10	3630		4	4000	1	4	
17	250 	SD295A	D10	5000		42	5000	1	42	
18	500 	SD295A	D10	5500		13	5500	1	13	
19	250 	SD295A	D10	5500		14	5500	1	14	
20	500 	SD295A	D10	5750		14	6000	1	14	

	名 称	形 状	径	切寸	本数	箇所	合計	定尺	割	本数	圧接
21	7411kg	250 	SD295A	D10	6250		9	6500	1	9	
22		250 	SD295A	D10	6500		88	6500	1	88	
23		500 	SD295A	D10	6500		9	6500	1	9	
24		500 	SD295A	D10	7000		88	7000	1	88	
25		250 	SD295A	D10	7000		21	7000	1	21	
26		200 	SD295A	D10	1600		12	5000	3	4	
27		200 	SD295A	D10	1840		3	4000	2	2	
28		200 	SD295A	D10	2100		3	4500	2	2	
29		500 	SD295A	D10	2200		12	4500	2	6	
30		500 	SD295A	D10	2440		3	5000	2	2	
31		500 	SD295A	D10	2700		3	5500	2	2	
32		250 	SD295A	D10	6640		9	7000	1	9	
33		500 	SD295A	D10	7140		9	7500	1	9	
34		500 	SD295A	D10	2300		4	5000	2	2	
35		500 	SD295A	D10	2330		4	5000	2	2	
36		500 	SD295A	D10	3660		8	4000	1	8	
37		500 	SD295A	D10	3860		6	4000	1	6	
38		500 	SD295A	D10	5320		4	5500	1	4	
39		120 	SD295A	D10	400		6	4000	10	1	
40		200 	SD295A	D10	1020		409	6500	6	69	

	名 称	形 状	径	切寸	本数	箇所	合計	定尺	割	本数	圧接
41	7411kg		SD295A	D10	2560		24	5500	2	12	
42			SD295A	D10	2730		4	5500	2	2	
43			SD295A	D13	2000		28	4000	2	14	
44			SD295A	D13	3000		11	6000	2	6	
45			SD295A	D13	4000		17	4000	1	17	
46			SD295A	D13	4500		28	4500	1	28	
47			SD295A	D13	5000		43	5000	1	43	
48			SD295A	D13	5500		22	5500	1	22	
49			SD295A	D13	5750		33	6000	1	33	
50			SD295A	D13	6000		43	6000	1	43	
51			SD295A	D13	7000		24	7000	1	24	
52			SD295A	D13	7500		57	7500	1	57	
53			SD295A	D13	3000 <del>300</del>		14	6000	20	1	
54			SD295A	D13	1905		21	4000	2	11	
55			SD295A	D13	2855		6	6000	2	3	
56			SD295A	D13	3000		15	6000	2	8	
57			SD295A	D13	3275		4	3500	1	4	
58			SD295A	D13	3375		4	3500	1	4	
59			SD295A	D13	3575		4	4000	1	4	
60			SD295A	D13	3625		4	4000	1	4	

	名称	形状	径	切寸	本数	箇所	合計	定尺	割	本数	圧接
61	7411kg	250 	SD295A	D13	4250		34	4500	1	34	
62		500 	SD295A	D13	4500		34	4500	1	34	
63		250 	SD295A	D13	5000		42	5000	1	42	
64		500 	SD295A	D13	5500		13	5500	1	13	
65		250 	SD295A	D13	5500		14	5500	1	14	
66		250 	SD295A	D13	5750		21	6000	1	21	
67		500 	SD295A	D13	5750		14	6000	1	14	
68		250 	SD295A	D13	6250		9	6500	1	9	
69		250 	SD295A	D13	6500		88	6500	1	88	
70		500 	SD295A	D13	6500		30	6500	1	30	
71		500 	SD295A	D13	7000		88	7000	1	88	
72		250 	SD295A	D13	7000		21	7000	1	21	
73		200 	SD295A	D13	1590		12	5000	3	4	
74		200 	SD295A	D13	1830		3	5500	3	1	
75		200 	SD295A	D13	2090		3	4500	2	2	
76		500 	SD295A	D13	2190		12	4500	2	6	
77		500 	SD295A	D13	2430		3	5000	2	2	
78		500 	SD295A	D13	2690		3	5500	2	2	
79		1500 	SD295A	D13	3200		11	6500	2	6	
80		1500 	SD295A	D13	3470		25	3500	1	25	







KANO CENTER株式会社 &lt;kakou@kanocenter.co.jp&gt;

**Fwd:**

1 件のメッセージ

藤崎勇太 &lt;faiyu0401@gmail.com&gt;

2026年3月30日 12:49

To: KANO CENTER株式会社 &lt;kakou@kanocenter.co.jp&gt;

お疲れ様です。

森北町の加工帳送らせて頂きます。

すいませんが、宜しくお願い致します。





----- 転送メッセージ -----

From: 藤崎勇太 &lt;yutastyle7500@gmail.com&gt;

日付: 2026年3月30日(月) 11:34

件名:

To: faiyu0401@gmail.com &lt;faiyu0401@gmail.com&gt;

**添付ファイル 6 件** 森北町南棟1工区耐圧版.pdf  
43K 森北町南棟1工区耐圧版2.pdf  
43K 森北町南棟1工区耐圧版3.pdf  
42K 森北町南棟1工区耐圧版4.pdf  
42K 森北町南棟1工区耐圧版5.pdf  
43K 森北町南棟小梁差し筋.pdf  
44K