

依頼日 8 年 月 日

《加工依頼書》

現場名: 平野第2住宅

依頼者 三前 鉄筋

棟: 西棟

連絡先 090-1951-9845

工区: 工区

階: 4階

部所 基礎 柱 梁 小梁 壁  
床 雑 階段 浮模ッカン  
(コメント)

※追加の場合(下記のうち、該当する方にチェックをお願いします)

図面に記載がない 拾い漏れ  
(図面に記載が無かったものを明記してください。 例:スリーブ補強)

加工帳 No. 1 ~ No. 4 迄

5 枚  
(表紙を含めて)

搬入日 8 年 3 月 24 日

搬入時間 10 時 30 分 着

柱1枚 (2005)

指定場所

増し打ち1枚 (324)

車両指定 平ボディ車 10トン車 8トン車 4トン車

小梁2枚 (1591)

ユニック車 10トン車 8トン車 4トン車

合計 3920kg





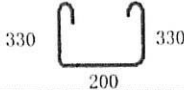
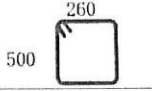
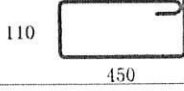
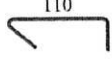
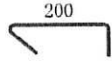
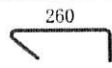
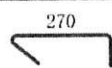
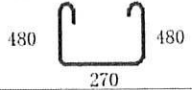
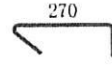







上記の加工をお願い致します

搬入日の変更がある場合は速やかに連絡します

KANO CENTER(株) 工事部




















TEL 072-646-5200

FAX 072-657-9704

年	名称	形状	径	切寸	本数	箇所	合計	定尺	割本数	圧接
	搬入日3月24日 10:30 西棟									
			SD295A D10	1500			2	4500	3	1
2			D10	5500			8	5500	1	8
3			D10	5750			4	6000	1	4
4			D10	7000			2	7000	1	2
5			D10	1020			189	6500	6	32
6			D10	1640			197	5000	3	66
7			D10	1240			16	5000	4	4
8			D10	210			2	5000	23	1
9			D10	380			189	4000	10	19
10			D10	440			46	4500	10	5
11			D10	450			4	4500	10	1
12			D13	1440			14	4500	3	5
13			D13	490			14	5000	10	2
14			D16	2050			4	4500	2	2
15			SD345 D19	4000			7	4000	1	7
16			D19	4250			2	4500	1	2
17			D19	4500			1	4500	1	1
18			D19	4750			3	5000	1	3
19			D19	5000			9	5000	1	9
20			D19	5190			9	5500	1	9

重量 807.10 Kg(切重 769.70 Kg)

4F

名称	形状	径	切寸	本数	箇所	合計	定尺	割本数	圧接
21 探入日3月24日 10:30 西棟		SD115	D19 5350			3	5500	1	3
22			D19 5500			6	5500	1	6
23			D19 5600			1	6000	1	1
24			D19 5750			3	6000	1	3
25			D19 6500			4	6500	1	4
26			D19 7000			3	7000	1	3
27	700 		D19 1600			1	5000	3	1
28	700 		D19 2100			2	4500	2	1
29	1850 		D19 2110			3	4500	2	2
30	700 		D19 3500			1	3500	1	1
31	700 		D19 3750			1	4000	1	1
32	700 		D19 4250			2	4500	1	2
33	700 		D19 4500			2	4500	1	2
34	700 		D19 5000			1	5000	1	1
35	700 		D19 5250			2	5500	1	2
36	700 		D19 5750			1	6000	1	1
37	430 		D19 2500			3	5000	2	2
38	380 		D19 6390			14	6500	1	14
39	350 		D19 6500			14	6500	1	14

重量 850.88 Kg(切重 821.45 Kg)



