

依頼日 R8 年 3 月 27 日

《加工依頼書》

現場名: 平野第2住宅 1-2

依頼者 三前鉄筋(高木)

棟: 南棟

連絡先 080-1424-3754

工区: 2 工区

階: 4 階

部所	<input type="checkbox"/> 基礎	<input checked="" type="checkbox"/> 柱	<input type="checkbox"/> 梁	<input type="checkbox"/> 小梁	<input checked="" type="checkbox"/> 壁
	<input checked="" type="checkbox"/> 床	<input checked="" type="checkbox"/> 雑	<input type="checkbox"/> 階段		
	(コメント)				

※追加の場合(下記のうち、該当する方にチェックをお願いします)

図面に記載がない

拾い漏れ

(図面に記載が無かったものを明記してください。例:スリーブ補強)

加工帳 No. 1 ~ No. 7 迄

8 枚
(表紙を含めて)

搬入日 R8 年 4 月 6 日

搬入時間 13 時 00 分 着

指定場所

車両指定 平ボディ車 10トン車8トン車4トン車

ユニック車 10トン車8トン車4トン車

柱(746kg)

床(1,423kg)

CS(946kg)

雑(177kg)

壁先組(143kg)





上記の加工をお願い致します

搬入日の変更がある場合は速やかに連絡します

KANO CENTER(株) 工事部

TEL 072-646-5200

FAX 072-657-9704

名 称	形 状	径	切寸	本数	箇所	合計	定尺	割本数	圧接
搬入日4月6日 13:00	—	SD295A	D10	3250		13	6500	2	7
2	—	SD295A	D10	4000		13	4000	1	13
3	—	SD295A	D10	4250		26	4500	1	26
4	—	SD295A	D10	5000		17	5000	1	17
5	—	SD295A	D10	5500		26	5500	1	26
6	—	SD295A	D10	6000		11	6000	1	11
7	—	SD295A	D10	6250		9	6500	1	9
8	—	SD295A	D10	6500		16	6500	1	16
9		SD295A	D10	4000		12	4000	1	12
10		SD295A	D10	5000		9	5000	1	9
11		SD295A	D10	6750		10	7000	1	10
12		SD295A	D10	4750		12	5000	1	12
13									
14	—	SD295A	D13	3250		13	6500	2	7
15	—	SD295A	D13	4000		13	4000	1	13
16	—	SD295A	D13	4250		28	4500	1	28
17	—	SD295A	D13	5000		18	5000	1	18
18	—	SD295A	D13	5500		28	5500	1	28
19	—	SD295A	D13	6000		10	6000	1	10
20	—	SD295A	D13	6250		10	6500	1	10










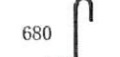



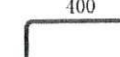





品名	形状	径	切寸	本数	箇所	合計	定尺	割本数	圧接
搬入日4月6日 13:00	—	SD295A	D10	1900		10	4000	2	5
2	—	SD295A	D10	4000		2	4000	1	2
3	—	SD295A	D10	4250		8	4500	1	8
4	—	SD295A	D10	4500		6	4500	1	6
5	—	SD295A	D10	5000		2	5000	1	2
6	—	SD295A	D10	5500		16	5500	1	16
7	—	SD295A	D10	5750		14	6000	1	14
8	750 └──┬──┘	SD295A	D10	1350		8	5500	4	2
9	200 └──┬──┘	SD295A	D10	1500		8	4500	3	3
10	1210 └──┬──┘	SD295A	D10	1750		8	3500	2	4
11	200 └──┬──┘	SD295A	D10	1850		6	4000	2	3
12	210 └──┬──┘	SD295A	D10	2000		72	4000	2	36
13	1130 └──┬──┘	SD295A	D10	1850		6	4000	2	3
14	1510 └──┬──┘	SD295A	D10	2250		4	4500	2	2
15	750 └──┬──┘	SD295A	D10	850		72	6000	7	11
16									
17	—	SD295A	D13	1900		1	4000	2	1
18	—	SD295A	D13	4250		2	4500	1	2
19	—	SD295A	D13	4500		4	4500	1	4
20	—	SD295A	D13	5500		5	5500	1	5

切重 357.86 Kg

4F

(架柱)

(2工区)

名称	形状	径	切寸	本数	箇所	合計	定尺	割本数	圧接
架入日4月6日 13:00		SD295A	D10 1250			24	5000	4	6
2		SD295A	D10 4500			6	4500	1	6
3		SD295A	D10 5000			17	5000	1	17
4		SD295A	D10 5500			2	5500	1	2
5	165 	SD295A	D10 500			47	5000	10	5
6	190 	SD295A	D10 550			15	5500	10	2
7	400 	SD295A	D10 730			6	4500	6	1
8	1280 	SD295A	D10 3100			6	6500	2	3
9	1530 1280 	SD295A	D10 3150			3	6500	2	2
10	680 350 	SD295A	D10 1110			16	3500	3	6
11	1030 350 	SD295A	D10 1460			5	4500	3	2
12									
13		SD295A	D13 5000			3	5000	1	3
14		SD295A	D13 5500			2	5500	1	2
15	400 	SD295A	D13 750			2	4500	6	1
16	170 	SD295A	D13 1800			1	5500	3	1
17	500 	SD295A	D13 2000			3	4000	2	2
18	500 	SD295A	D13 2320			1	5000	2	1
19	500 	SD295A	D13 2470			1	5000	2	1
20	680 450 	SD295A	D13 1240			1	5000	4	1

切重 176.79 Kg