

依頼日 R8 年 3 月 26 日

《加工依頼書》

現場名： 平野第2住宅

依頼者 三前鉄筋(高木)

棟： 南棟

連絡先 080-1424-3754

工区： 2 工区

階： 4 階

部所	<input type="checkbox"/> 基礎	<input type="checkbox"/> 柱	<input checked="" type="checkbox"/> 梁	<input checked="" type="checkbox"/> 小梁	<input type="checkbox"/> 壁
	<input checked="" type="checkbox"/> 床	<input checked="" type="checkbox"/> 雑	<input type="checkbox"/> 階段		
	(コメント)				

※追加の場合(下記のうち、該当する方にチェックをお願いします)

図面に記載がない 拾い漏れ
 (図面に記載が無かったものを明記してください。 例：スリーブ補強)

加工帳 No. 1 ~ No. 8 迄 9 枚 (表紙を含めて)

搬入日 R8 年 4 月 3 日

搬入時間 9 時 00 分 着

指定場所

車両指定 平ボディ車 10トン車8トン車4トン車

ユニック車 10トン車8トン車4トン車

大梁 (935kg)
 小梁 (651kg)
 先行スラフ (783kg)
 段差スラフ (551kg)
 CSハルコニー (435kg)



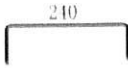

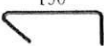
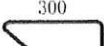
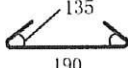
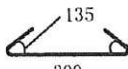


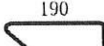

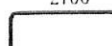

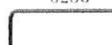

上記の加工をお願い致します

搬入日の変更がある場合は速やかに連絡します (444kg)



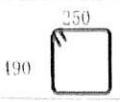
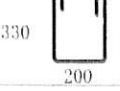
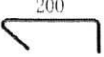












追加工事

KANO CENTER(株) 工事部
 TEL 072-646-5200
 FAX 072-657-9704

4棟

名称	形状	径	切寸	本数	箇所	合計	定尺	割本数	圧接
搬入日4月3日 9:00		SD295A	D10	5000		12	5000	1	12
2	600 	SD295A	D10	2100		3	4500	2	2
3	240 	SD295A	D10	1750		16	3500	2	8
4	650 	SD295A	D10	1570		18	5000	3	6
5	190 	SD295A	D10	390		22	4000	10	3
6	300 	SD295A	D10	500		11	5000	10	2
7									
8	135 	SD295A	D13	420		27	4500	10	3
9	135 	SD295A	D13	530		47	5500	10	5
10	480 	SD295A	D13	1310		94	4000	3	32
11	480 	SD295A	D13	1420		47	4500	3	16
12	190 	SD295A	D13	420		67	4500	10	7
13									
14	650 	SD295A	D16	2200		6	4500	2	3
15									
16	2700 	SD345	D22	3000		9	6000	2	5
17	1780 	SD345	D22	5100		9	5500	1	9
18	5280 	SD345	D22	5600		9	6000	1	9
19	7360 	SD345	D22	7680		9	8000	1	9

切重 935.07 Kg

名称	形状	径	切寸	本数	箇所	合計	定尺	割本数	圧接
1 搬入日4月3日 9:00		SD295A	D10 5500			2	5500	1	2
2		SD295A	D10 6000			4	6000	1	4
3		SD295A	D10 1600			84	5000	3	28
4		SD295A	D10 980			84	5000	5	17
5		SD295A	D10 400			81	4000	10	9
6		SD295A	D10 450			20	4500	10	2
7									
8		SD345	D19 4000			1	4000	1	1
9		SD345	D19 4250			1	4500	1	1
10		SD345	D19 4500			7	4500	1	7
11		SD345	D19 5250			3	5500	1	3
12		SD345	D19 6000			9	6000	1	9
13		SD345	D19 3630			1	4000	1	1
14		SD345	D19 4130			2	4500	1	2
15		SD345	D19 5300			1	5500	1	1
16		SD345	D19 5800			2	6000	1	2
17		SD345	D19 6400			6	6500	1	6
18		SD345	D19 6600			6	7000	1	6