



KANO CENTER株式会社 <kakou@kanocenter.co.jp>

**Fwd:**

1 件のメッセージ

藤崎勇太 <faiyu0401@gmail.com>

2026年3月26日 12:09

To: KANO CENTER株式会社 <kakou@kanocenter.co.jp>

お疲れ様です。  
森北町の加工帳送らせて頂きます。  
申し訳ございませんが、宜しくお願い致します。

----- 転送メッセージ -----


From: 藤崎勇太 <yutastyle7500@gmail.com>

日付: 2026年3月26日(木) 12:08

件名:

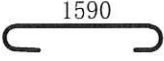
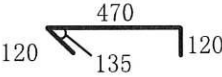
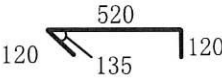
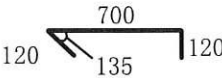
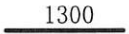




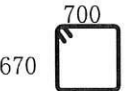
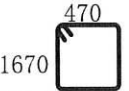

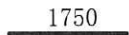







To: faiyu0401@gmail.com <faiyu0401@gmail.com>

添付ファイル 3 件

 森北町南棟Y2通り.pdf  
45K

 森北町南棟Y2通り2.pdf  
41K

 森北町南棟Y2通り3.pdf  
40K

名称	形状	径	切寸	本数	箇所	合計	定尺	割	本数	圧接
1 Y2通り 搬入日3月31日 AM9:00		SD295A	D10	1790		31	5500	3	11	
2 4781kg		SD295A	D10	670		10	3500	5	2	
3		SD295A	D10	720		163	4500	6	28	
4		SD295A	D10	900		6	4500	5	2	
5		SD295A	D13	1300		10	4000	3	4	
6		SD295A	D13	1750		4	3500	2	2	
7		SD295A	D13	4500		16	4500	1	16	
8		SD295A	D13	5500		24	5500	1	24	
9		SD295A	D13	6000		16	6000	1	16	
10		SD295A	D13	2900		11	6000	2	6	
11		SD295A	D13	4440		10	4500	1	10	
12		SD295A	D13	4540		301	5000	1	301	
13		SD345	D25	1750		2	3500	2	1	
14		SD345	D25	3500		4	3500	1	4	
15		SD345	D25	4000		2	4000	1	2	
16		SD345	D25	5000		6	5000	1	6	
17		SD345	D25	6000		18	6000	1	18	
18		SD345	D25	6500		13	6500	1	13	
19		SD345	D25	7000		8	7000	1	8	
20		SD345	D25	7500		5	7500	1	5	

名称	形状	径	切寸	本数	箇所	合計	定尺	割	本数	圧接
21 4781kg	2600 	SD345 D25	3000			11	6000	2		6
22	400 	SD345 D25	3250			6	6500	2		3
23	2930 	SD345 D25	3280			6	3500	1		6
24	3150 	SD345 D25	3500			21	3500	1		21
25	3200 	SD345 D25	3500			3	3500	1		3
26	3050 	SD345 D25	3500			2	3500	1		2
27	4390 	SD345 D25	4740			4	5000	1		4
28	4460 	SD345 D25	4810			12	5000	1		12
29	4580 	SD345 D25	5000			1	5000	1		1
30	4650 	SD345 D25	5150			1	5500	1		1
31	4700 	SD345 D25	5200			2	5500	1		2
32	400 	SD345 D25	5250			1	5500	1		1
33	4780 	SD345 D25	5280			2	5500	1		2
34	1550 	SD345 D25	6000			1	6000	1		1
35	400 	SD345 D25	6000			2	6000	1		2
36	6870 	SD345 D25	7250			2	7500	1		2
37	400 	SD345 D25	7500			1	7500	1		1
38	400 	SD345 D25	2500			9	5000	2		5
39	550 	SD345 D25	3110			1	6500	2		1
40	550 	SD345 D25	3240			3	6500	2		2

