

規格 仕口6G 4/4 PM1:00

発行先 No1-4

納入予定日 月 日 恵比須町

No. /

符号	形状及寸法	径	使用寸法	本数	個所	合計	定尺	本数	重量
①	800 x 900	13				7			下 ↓
CIA									↓
田						7			
		↓				7			
②	875 x 800	13				7			
C3A									
田						7			
		↓				7			
③	850 x 950	13				7			
C5									
						7			
		↓				7			
④	750 x 900	13		7	3	21			
C1									
				7	3	21			
		↓		7	3	21			
⑤	750 x 600	13				8			
C2									
						8			
		↓							
D10	D13	D16	D19	D22	D25	D29	D32	D35	
0.56	0.995	1.56	2.25	3.04	3.98	5.04	6.23	7.51	

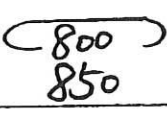
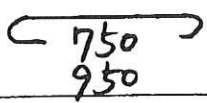
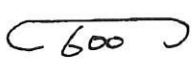
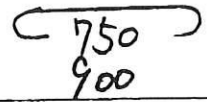
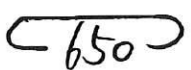
規格 仕口

発行先 _____

納入予定日 月 日
 受付予定日 月 日

恵比須町

No. 2

符号	形状及寸法	径	使用寸法	本数	個所	合計	定尺	本数	重量
⑥	800 × 850	13				8			
C3		↓							
田		↓				8			
						8			
⑦	750 × 950	13				8			
C5A		↓							
田		↓				8			
						8			
⑧	750 × 600	13				8			
C2A		↓							
		↓				8			
⑨	750 × 900	13				8			
C3B		↓							
田		↓				8			
						8			
⑩	650 × 900	13				8			
C4A		↓							
田		↓				8			
D10	D13	D16	D19	D22	D25	D29	D32	D35	
0.56	0.995	1.56	2.25	3.04	3.98	5.04	6.23	7.51	

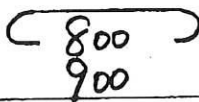
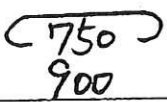
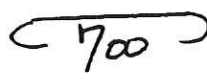
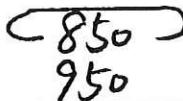
規格 仕口

発行先 _____

納入予定日 月 日
受付予定日 月 日

恵比須町

No. 3

符号	形状及寸法	径	使用寸法	本数	個所	合計	定尺	本数	重量
⑪	800 × 900	13				8			
C6A		↓							
田		↓				8			
						8			
⑫	700 × 600	13				8			
C2B									
⑬	750 × 900	13				8			
C3B		↓							
田		↓				8			
						8			
⑭	750 × 700	13				8			
C4		↓							
田		↓				8			
⑮	850 × 950	13				8			
C6		↓							
田		↓				8			
						8			
D10	D13	D16	D19	D22	D25	D29	D32	D35	
0.56	0.995	1.56	2.25	3.04	3.98	5.04	6.23	7.51	


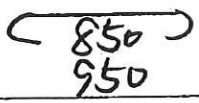
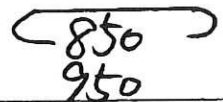

規格 仕口

発行先 _____

納入予定日 月 日
受付予定日 月 日

恵比須町

No. 4

符号	形状及寸法	径	使用寸法	本数	個所	合計	定尺	本数	重量
⑬	800×900	13				7			
C1A		↓							
田		↓				7			
						7			
⑭	850×950	13				7			
C3C		↓							
田		↓				7			
						7			
⑮	700×600	13				7			
C4B									
□									
⑯	850×950	13				7			
C6B		↓							
田		↓				7			
						7			
X3Y5	850	13	2 000			7			
増し									
D10	D13	D16	D19	D22	D25	D29	D32	D35	
0.56	0.995	1.56	2.25	3.04	3.98	5.04	6.23	7.51	