

依頼日 年 月 日

《加工依頼書》

現場名： プレサンス小路

依頼者 平鉄・平岡

棟：棟

連絡先 080-2401-6400

工区：工区

階：13 階

部所 基礎 柱 梁 小梁 壁
床 雑 階段 壁先組

(コメント)

※追加の場合(下記のうち、該当する方にチェックをお願いします)

図面に記載がない 拾い漏れ
(図面に記載が無かったものを明記してください。 例：スリーブ補強)

加工帳 No. ~ No. 迄 7枚
(表紙を含めて)

搬入日 R8 4月 2日

搬入時間 8時 30分 着

指定場所

車両指定 平ボディ車 10トン車8トン車4トン車

ユニック車 10トン車8トン車4トン車

上記の加工をお願い致します

搬入日の変更がある場合は速やかに連絡します

KANO CENTER(株) 工事部
TEL 072-646-5200
FAX 072-657-9704



KANO CENTER株式会社 <kakou@kanocenter.co.jp>

平鉄平岡

1 件のメッセージ

平岡 浩輔 <hiratetu33@outlook.jp>
To: "kakou@kanocenter.co.jp" <kakou@kanocenter.co.jp>

2026年3月27日 8:01

お世話になります。

プレサンス小路

13F壁、14F壁先組

よろしく願いいたします。

平鉄

〒584-0024

大阪府富田林市若松町3丁目6-31

平岡浩輔

TEL/FAX 0721-24-2919

携帯 080-2401-6400

Mail hiratetu33@outlook.jp

添付ファイル 3 件























14F先組.pdf
44K


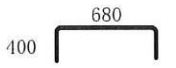

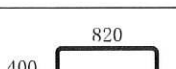
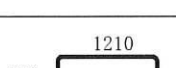




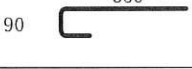

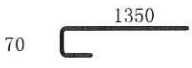


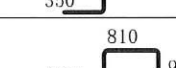



























13F壁.pdf
48K



加工依頼書 KANO CENTER(株).pdf
125K

名 称	形 状	径	切寸	本数	箇所	合計	定尺	割	本数	圧接
1 13F壁		SD295A	D10	600		8	6000	10	1	
2 <i>4/2 8:30</i>		SD295A	D10	750		16	4500	6	3	
3		SD295A	D10	870		14	4500	5	3	
4		SD295A	D10	1200		14	6000	5	3	
5		SD295A	D10	1260		7	4000	3	3	
6		SD295A	D10	1500		4	4500	3	2	
7		SD295A	D10	1630		22	5000	3	8	
8		SD295A	D10	1720		22	3500	2	11	
9		SD295A	D10	1750		15	3500	2	8	
10		SD295A	D10	1800		24	5500	3	8	
11		SD295A	D10	1820		66	5500	3	22	
12		SD295A	D10	1920		44	4000	2	22	
13		SD295A	D10	2020		22	4500	2	11	
14		SD295A	D10	2050		22	4500	2	11	
15		SD295A	D10	3000		50	6000	2	25	
16		SD295A	D10	3500		88	3500	1	88	
17		SD295A	D10	4000		88	4000	1	88	
18		SD295A	D10	4500		88	4500	1	88	
19		SD295A	D10	800		14	4000	5	3	
20		SD295A	D10	2250		26	4500	2	13	

	名 称	形 状	径	切寸	本数	箇所	合計	定尺	割	本数	圧接
21	13F壁		SD295A	D10	4500		88	4500	1	88	
22			SD295A	D10	1440		6	4500	3	2	
23			SD295A	D10	1570		6	5000	3	2	
24			SD295A	D10	1580		22	5000	3	8	
25			SD295A	D10	1770		28	5500	3	10	
26			SD295A	D10	1180		66	6000	5	14	
27			SD295A	D10	1650		55	5000	3	19	
28			SD295A	D10	500		26	5000	10	3	
29			SD295A	D10	520		96	5500	10	10	
30			SD295A	D10	530		28	5500	10	3	
31			SD295A	D10	1500		26	4500	3	9	
32			SD295A	D10	1580		12	5000	3	4	
33			SD295A	D10	2820		22	6000	2	11	
34			SD295A	D10	2955		22	6000	2	11	
35			SD295A	D10	3750		567	4000	1	567	
36			SD295A	D13	180		1	4000	22	1	
37			SD295A	D13	280		2	6000	21	1	
38			SD295A	D13	400		2	4000	10	1	
39			SD295A	D13	440		1	4500	10	1	
40			SD295A	D13	500		4	5000	10	1	

	名 称	形 状	径	切寸	本数	箇所	合計	定尺	割	本数	圧接
41	13F壁		SD295A D13	600			2	6000	10	1	
42			SD295A D13	720			2	4500	6	1	
43			SD295A D13	750			9	4500	6	2	
44			SD295A D13	770			2	4000	5	1	
45			SD295A D13	790			1	4000	5	1	
46			SD295A D13	850			1	6000	7	1	
47			SD295A D13	870			5	4500	5	1	
48			SD295A D13	910			1	5000	5	1	
49			SD295A D13	1000			12	5000	5	3	
50			SD295A D13	1070			1	5500	5	1	
51			SD295A D13	1100			1	5500	5	1	
52			SD295A D13	1180			1	6000	5	1	
53			SD295A D13	1200			4	6000	5	1	
54			SD295A D13	1440			2	4500	3	1	
55			SD295A D13	1480			1	4500	3	1	
56			SD295A D13	1500			2	4500	3	1	
57			SD295A D13	1600			1	5000	3	1	
58			SD295A D13	1750			10	3500	2	5	
59			SD295A D13	2500			48	5000	2	24	
60			SD295A D13	3500			10	3500	1	10	

