

加工帳 提出確認書

山田組 谷口 班

現場名： 恵比須町

☆連絡先 (FAX番号)

(携帯)

《部材》

階数	部材
6F	1区V5段差 10枚

◎搬入予定日

令和 8 年 4 月 17 日

◎搬入時間・AM/

PM/ 13:00

計 11 枚

(本紙含む)

規格 工区 V_s 段差

発行先

納入予定日
受付予定日

月 日
月 日

恵比須町

No. 2

符号	形状及寸法	径	使用寸法	本数	個所	合計	定尺	本数	重量	
②	_____	13	5500			1				
主下	3/10 └── 270	13	2850			29				
	_____	10	=			27				
主上	400 ─┐ 165°	13	2700			51				
配下	3/10 └── 270	13	3750			12				
	_____	13	3500			12				
	_____	13	2500			2				
配上	400 ─┐	13	3250			11				
	_____	13	3000			11				
	_____	13	1250			9				
		D10	D13	D16	D19	D22	D25	D29	D32	D35
		0.56	0.995	1.56	2.25	3.04	3.98	5.04	6.23	7.51

規格 1工区 Ys 段差

発行先

納入予定日 月 日
 受付予定日 月 日

恵比須町

No. 4

符号	形状及寸法	径	使用寸法	本数	個所	合計	定尺	本数	重量
④ 主下		13	3800			6			
		10	=			5			
		13	3400			5			
		10	=			6			
		13	1200			2			
主上		13	3650			5			
		1	3250			14			
配下		13	2850			14			
		1	2200			2			
配上		13	2750			14			
		1	1200			5			
		13	2500			14			
		13	3000			1			
D10	D13	D16	D19	D22	D25	D29	D32	D35	
0.56	0.995	1.56	2.25	3.04	3.98	5.04	6.23	7.51	

規格 1区Vs段差

発行先

納入予定日 月 日
 受付予定日 月 日

恵比須町

No. 6

符号	形状及寸法	径	使用寸法	本数	個所	合計	定尺	本数	重量	
⑥ 主下		13	200			9				
		10	=			9				
	1.320	13	500			2				
		10	=			1				
		13	400			9				
		10	=			10				
	=	13	1500			1				
主上		13	1200			15				
			1500			3				
		13	2250			20				
配下		13	3000			2				
			4750			5				
			2750			2				
			3250			2				
			500			2				
	=	13	1200			1				
		D10	D13	D16	D19	D22	D25	D29	D32	D35
		0.56	0.995	1.56	2.25	3.04	3.98	5.04	6.23	7.51

規格 工区Vs段差

発行先 _____

納入予定日
受付予定日

月 日
月 日

恵比須町

No. 8

符号	形状及寸法	径	使用寸法	本数	個所	合計	定尺	本数	重量	
⑦ 主下		13	4100			17				
		10	=			16				
主上		13	3900			30				
配下		13	4000			18				
配上		13	3750			16				
			2500			15				
		13	3000			1				
		13	3500			1				
		D10	D13	D16	D19	D22	D25	D29	D32	D35
		0.56	0.995	1.56	2.25	3.04	3.98	5.04	6.23	7.51

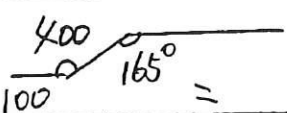
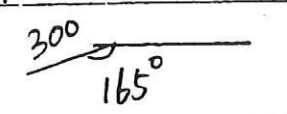


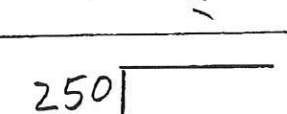

規格 1区V段差

発行先

納入予定日 月 日
受付予定日 月 日

恵比須町

No. 10

符号	形状及寸法	径	使用寸法	本数	個所	合計	定尺	本数	重量	
V ₃ No.3		16	5 150			5				
		13	=			5				
配下 TOP		10	4 500			5				
V ₅		10	4 500			8				
配上		16	5 350			5				
		13	=			5				
TOP		16	1 750			5				
		13	=			5				
コ-1-		13	2 250			2				
		D10	D13	D16	D19	D22	D25	D29	D32	D35
		0.56	0.995	1.56	2.25	3.04	3.98	5.04	6.23	7.51