

依頼日 R 8 年 3 月 20 日

《加工依頼書》

現場名： 兵庫ふ頭工事

依頼者 諏訪田鉄筋

棟： 棟

連絡先 090-6315-0904

工区： C-35-1 工区

階： 基礎 階

部所 基礎 柱 梁 小梁 壁

補強 床 雑 階段 図面

(コメント)

3枚

材質は全て SD345で

※追加の場合(下記のうち、該当する方にチェックをお願いします)

図面に記載がない 拾い漏れ
(図面に記載が無かったものを明記してください。 例：スリーブ補強)

加工帳 No. ~ No. 迄 34枚
(表紙を含めて)

搬入日 令和8年 3月 25日

搬入時間 8 時 45 分着

指定場所

車両指定 平ボディ車 10トン車 8トン車 4トン車




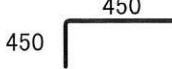
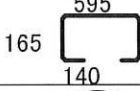















ユニック車 10トン車 8トン車 4トン車











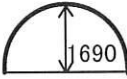








上記の加工をお願い致します

搬入日の変更がある場合は速やかに連絡します

KANO CENTER(株) 工事部
TEL 072-646-5200

FAX 072-657-9704

| 名 称 | 径 | 材質 | 形 状 | 切寸 | 本数 | 箇所 | 合計 | 定尺 | 割 | 本数 | 圧接 |
|-----|-----|----|--|------|----|----|-------------|----|---|----|----|
| | D13 | | 1  | 730 | | | 1.45 2 | | | | |
| | D13 | | 1  | 2400 | | | 2.39 1 | | | | |
| | D13 | | 1  | 2550 | | | 2.54 1 | | | | |
| | D13 | | 4  | 875 | | | 20.9 24 | | | | |
| | D13 | | 34  | 1105 | | | 10.99 10 | | | | |
| | D13 | | 446  | 3000 | | | 8.96 3 | | | | |
| | D13 | | 446  | 4000 | | | 11.94 3 | | | | |
| | D16 | | 1  | 100 | | | 0.31 2 | | | | |
| | D16 | | 1  | 140 | | | 0.87 4 | | | | |
| | D16 | | 1  | 200 | | | 0.62 2 | | | | |
| | D16 | | 1  | 270 | | | 1.68 4 | | | | |
| | D16 | | 1  | 345 | | | 2.15 4 | | | | |
| | D16 | | 1  | 480 | | | 3 4 | | | | |
| | D16 | | 1  | 640 | | | 3.99 4 | | | | |
| | D16 | | 1  | 825 | | | 5.15 4 | | | | |
| | D16 | | 1  | 885 | | | 2.76 2 | | | | |
| | D16 | | 1  | 985 | | | 6.15 4 | | | | |
| | D16 | | 1  | 1065 | | | 6.65 4 | | | | |
| | D16 | | 1  | 1330 | | | 8.3 4 | | | | |
| | D16 | | 1  | 1600 | | | 14.98 6 | | | | |

| 名称 | 径 | 材質 | 形状 | 切寸 | 本数 | 箇所 | 合計 | 定尺 | 割 | 本数 | 圧接 |
|----|------|----|--|------|----|----|------------|----|---|----|----|
| 21 | D16 | |  | 2200 | | | 10.3 3 | | | | |
| 22 | D16 | |  | 2240 | | | 13.98 4 | | | | |
| 23 | D16 | |  | 2300 | | | 14.35 4 | | | | |
| 24 | D16 | |  | 2390 | | | 7.46 2 | | | | |
| 25 | D16 | |  | 2445 | | | 15.26 4 | | | | |
| 26 | D16 | |  | 2470 | | | 15.41 4 | | | | |
| 27 | D16 | |  | 2550 | | | 3.98 1 | | | | |
| 28 | D16 | |  | 2750 | | | 17.16 4 | | | | |
| 29 | D16 | |  | 3050 | | | 19.03 4 | | | | |
| 30 | D16 | |  | 3250 | | | 20.28 4 | | | | |
| 31 | D16 | | 344  | 6000 | | | 37.44 4 | | | | |
| 32 | D19 | |  | 1550 | | | 13.95 4 | | | | |
| 33 | D19 | |  | 1560 | | | 14.04 4 | | | | |
| 34 | D19 | |  | 1600 | | | 28.8 8 | | | | |
| 35 | D19 | |  | 1950 | | | 17.55 4 | | | | |
| 36 | D19 | |  | 2000 | | | 18 4 | | | | |
| 37 | D19 | |  | 2250 | | | 40.5 8 | | | | |
| 38 | D19 | | 446  | 3350 | | | 15.08 2 | | | | |
| 39 | D19 | | 446  | 4350 | | | 19.58 2 | | | | |
| 40 | 兵庫ふ頭 | | | | | | | | | | |