
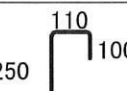
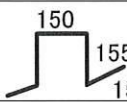



名称	径	材質	形状	切寸	本数	箇所	合計	定尺	割	本数	圧接
1 ゴミ置場	D10		1 —————	2650			56.39 38				
2 1/19 8:30	D10		1 —————	3250			29.12 16				
3	D10		1 —————	3500			27.44 14				
4	D10		4 350 	1000			21.28 38				
5	D10		51 250 	420			0.94 4				
6	D10		327 	680			3.05 8				
7	D13		1 —————	2250			8.96 4				
8	D13		1 —————	2650			10.55 4				
9	D13		1 —————	3000			8.96 3				
10	D13		1 —————	3250			12.94 4				
11	D13		1 —————	3500			13.92 4				
12	D13		4 450 	1200			2.39 2				
13 福岡											
14 日ウヘキ											
15 サシ筋											